

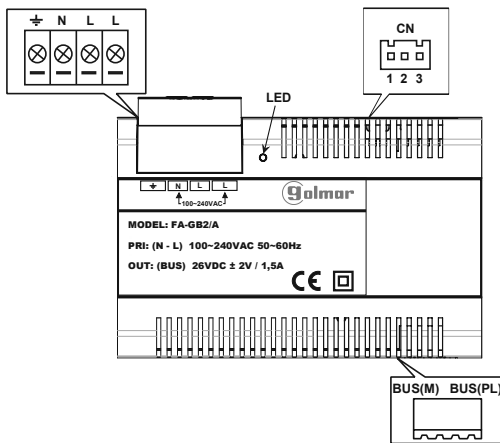
1. Bevezetés

Az FA-GB2A digitális tápegység csak a Golmar GB2 video kaputelefon rendszer Thera beltéri monitorokhoz használható. A gyártó nem vállal felelősséget a készülék helytelen vagy nem megfelelő használatából eredő károkért.

Jellemzők:

- Univerzális hálózati feszültség bemenet.
- Rövidzár, túlterhelés és túlfeszültség védelem.
- Beépített BUS vezeték elosztó (monitor/ajtó panel).
- További BUS vezeték elosztó nem szükséges.
- DIN-sínrre szerelhető (DIN 46277), 8 helyet foglal el.

2. A készülék felépítése



N: AC bemenet

L: AC bemenet

⊕: Földelés

LED: Működés közben világít.

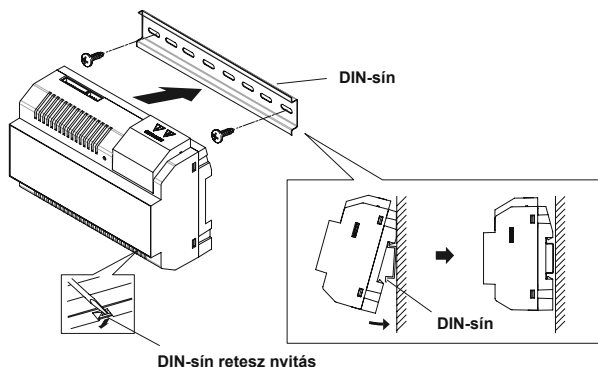
CN: A CN-be csatlakoztatott jumpert ne vegye le.

BUS(M): Monitor bekötési busz bemenet.

BUS(PL): Ajtó panel bekötési busz bemenet.

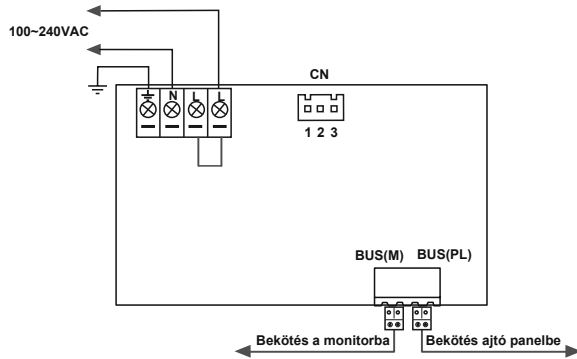
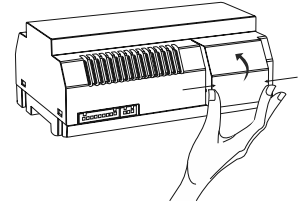
3. Telepítés

- 1: Rögzítse a DIN-sínt a falra a mellékelt csavarok és tiplik segítségével.
- 2: Helyezze fel a tápegységet a DIN-sínrre. Lásd az alábbi ábrát.



4. Bekötés

1. Nyissa fel a védőburkolatot.
2. Tolja középre a burkolatot.
3. Fordítsa meg és húzza ki.
4. Kösse be a vezetékeket a megfelelő bemenetbe, majd rakja vissza a helyére a védőburkolatot.



Megjegyzések:

1. A készülék telepítését és beüzemelését csak képzett szakember végezheti. Telepítés közben ne legyen a készülék tápfeszültség alatt.
2. A CN-be csatlakoztatott jumpert ne vegye le.

5. Műszaki jellemzők

Bemeneti feszültség:	100~240VAC
Frekvencia:	50~60Hz
Névleges kimeneti feszültség:	26VDC ± 2V
Névleges kimeneti áram:	1,5A
Működési hőmérséklet:	-10°C~50°C
Méret:	140 mm x 90 mm x 60 mm

6. Biztonsági figyelmeztetések

- A tápegységet száraz, jól szellőző helyre telepítse és ügyeljen rá, nehogy víz érje.
- A készülék telepítésekor tartsa be a helyi törvényeket és jogszabályokat.
- A készülék rögzítésekor a csavarokat ne szorítsa meg túl erősen.
- Védje meg a készüléket egy hőmágneses áramköri megszakítóval.
- Telepítés vagy javítás közben a tápegység ne legyen tápfeszültségre kötve.
- Telepítés után helyezze a mellékelt védőburkolatot csatlakozó bemenetekre ('⊕' 'N' 'L' 'L').
- Bekapcsolás előtt ellenőrizze, hogy az áramkörben ne legyen rövidzárlat.
- Hiba esetén húzza ki a tápkábelt a hőmágneses áramköri megszakító segítségével, majd lépjen kapcsolatba a forgalmazóval.



1141 Budapest, Fogarasi út 77. 1095 Budapest, Mester utca 34.
Tel.: *220-7940, 220-7814, 220-7959, Tel.: *218-5542, 215-9771, 215-7550,
220-8881, 364-3428 Fax: 220-7940 216-7017, 216-7018 Fax: 218-5542
Mobil: 30 531-5454, 30 939-9989 Mobil: 30 940-1970, 30 959-0930

www.golmar.hu

E-mail: info@delton.hu Web: www.delton.hu

A dokumentáció a Delton szellemi tulajdona, ezért annak változtatása jogi következményeket vonhat maga után.

A fordításból, illetve a nyomdai kivitelezésből származó hibákért felelősséget nem vállalunk.

A leírás és a termék változtatásának jogát a forgalmazó és a gyártó fenntartja.